UNIT A1
594x841

POZO SEMISURGENTE
PLANIMETRÍA GENERAL
Escala 1/150

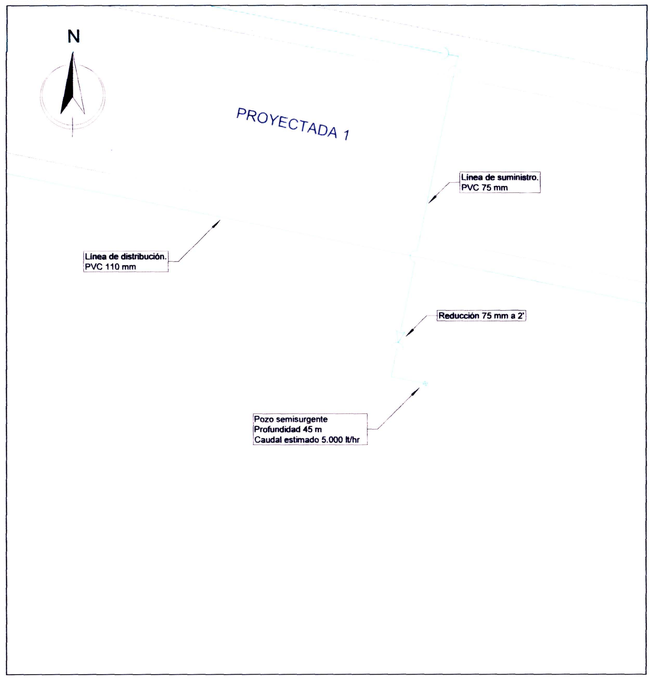

POZO SEMISURGENTE
DETALLE COMPONENTES
Escala 1/5

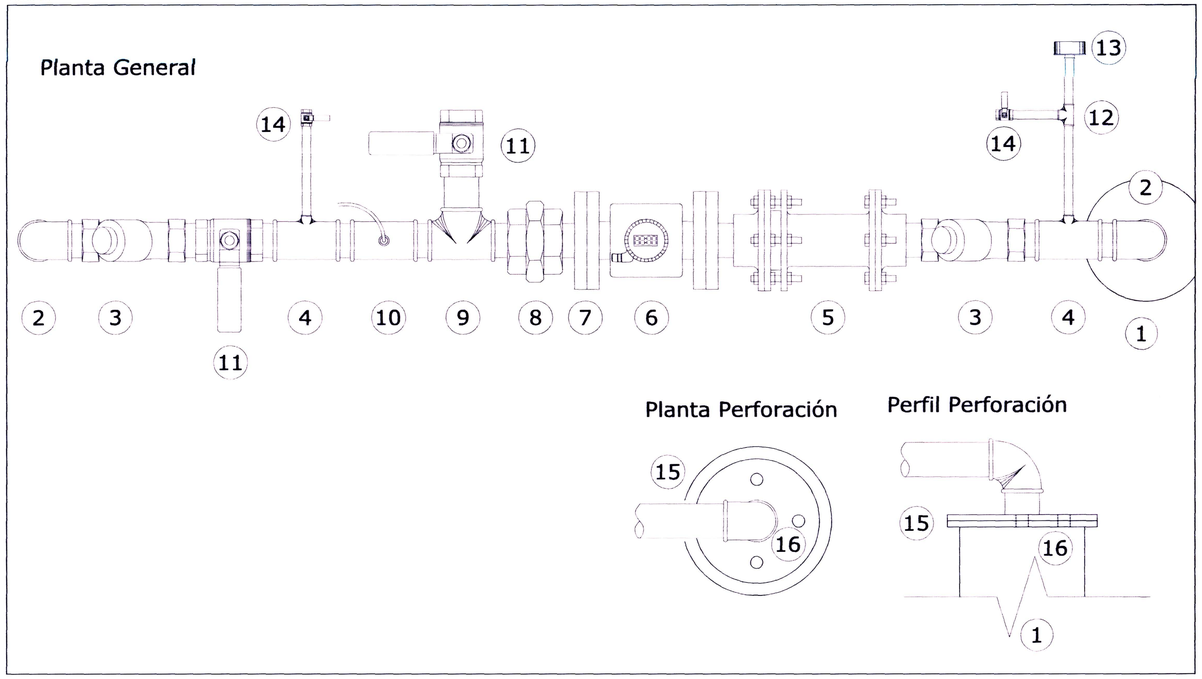

DETALLE DISTRIBUCIÓN DE COMPONENTES
PLANTA
Escala 1/20

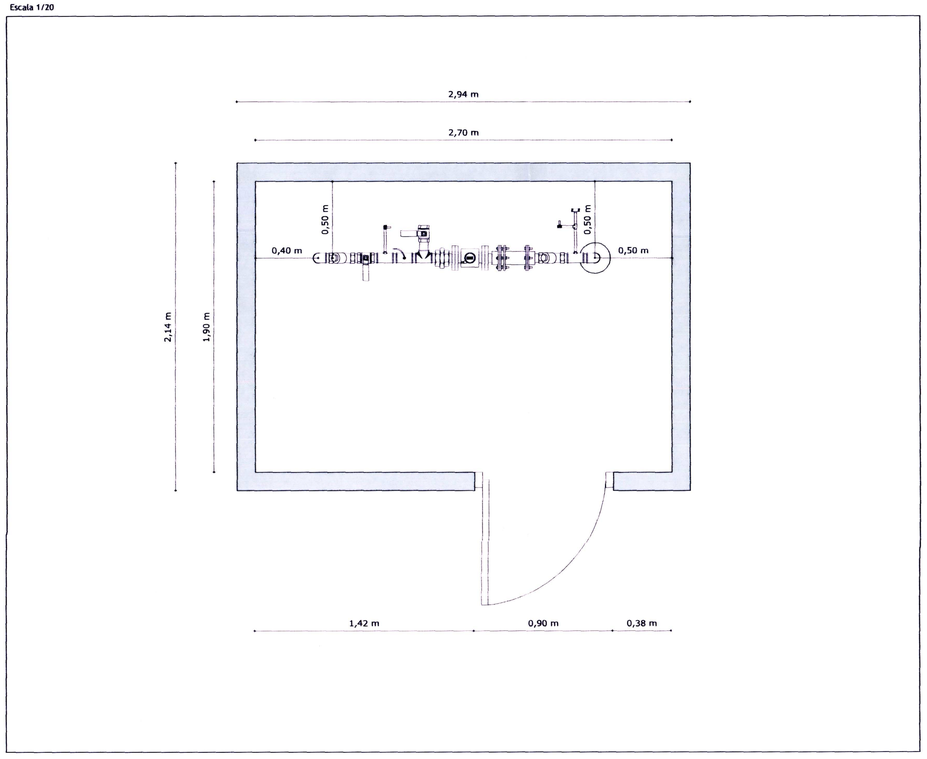

DETALLE DISTRIBUCIÓN DE COMPONENTES
CORTE
Escala 1/20

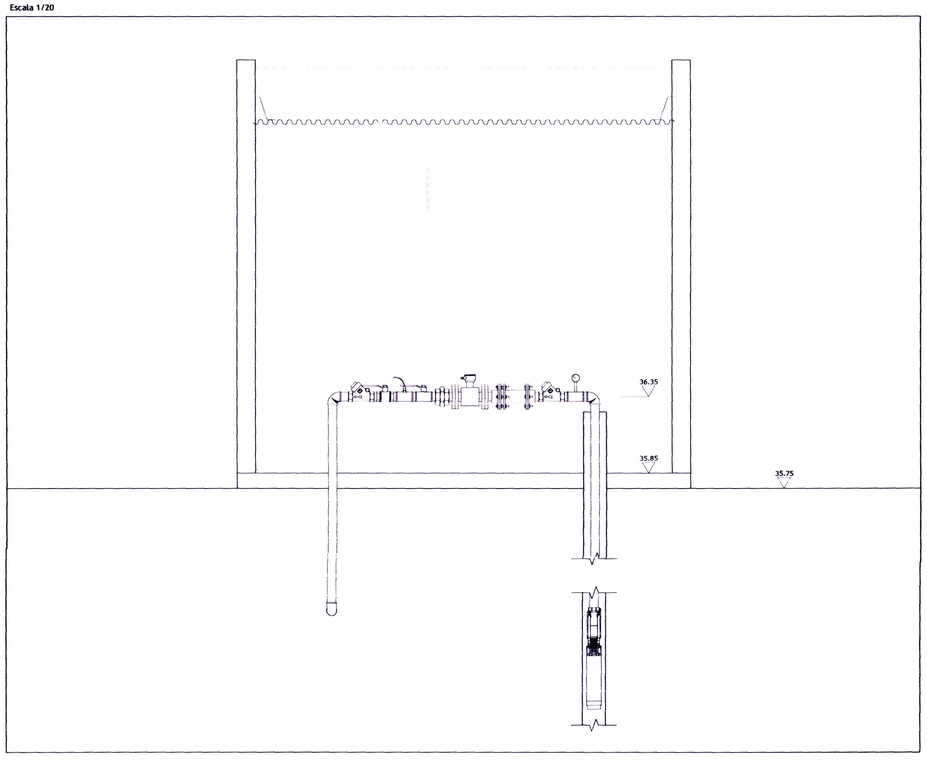

UBICACIÓN:

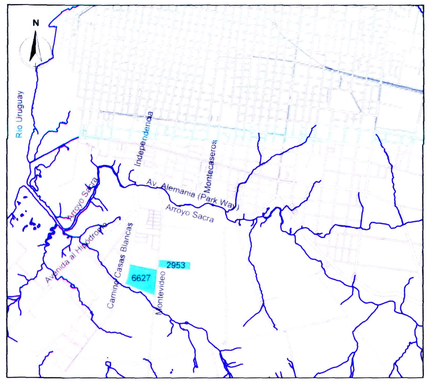

NOTAS:

1. La longitud total de la red es de 4.990 metros.
   Primera Etapa:
   - PVC Ø 110 mm, con junta elástica- 1.343 m
   - PVC Ø 75 mm, con junta elástica- 2.130 m

   Segunda Etapa*:
   - PVC Ø 110 mm, con junta elástica- 1.175 m
   - PVC Ø 75 mm, con junta elástica- 342 m

   *La Longitud de la red en Segunda Etapa, podrá verse modificada una vez definida la ubicación de tanque elevado.
2. La tubería en PVC deberá cumplir con la Norma UNIT 215 / 86, para una presión de 1 MPa (10 Kg/cm²) y una tensión de pared de 10 MPa. Los aros de caucho cumplirán con la Norma UNIT 377 o ISO 4633.
3. Las obras no serán iniciadas sin previa autorización de OSE. Se coordinaran las inspecciones previas y las pruebas hidráulicas con las uniones de las tuberías a la vista.
4. Las medidas serán rectificadas en obra. Se realizará el balizamiento de la obra finalizada con un Plano de Acuerdo a Obra.
5. La instalación de tuberías, pruebas, reposiciones, etc., deberán ajustarse a lo establecido por en "Memoria técnica para la instalación de tuberías y conexiones" de OSE.
6. Los macizos de anclaje se construirán de acuerdo al Plano Nº 31265.
7. La tapada mínima bajo vereda deberá ser 60 cm y bajo pavimento 80 cm, en ambos casos tendrá un asiento de arena de 5 cm (mínimo) más cobertura de 10 cm, luego relleno de suelo fino compactado.

REFERENCIAS:

1	Perforación/Bomba sumergible	9	Tee galvanizado 2x2'
2	Codo 90º Galvanizado 2'	10	Clorador/Tee galvanizada 2x½'
3	Válvula antirretorno 2'	11	Llave de paso 2'
4	Tee galvanizada 2x½'	12	Tee galvanizada ½x½'
5	Junta de Desmontaje	13	Manómetro
6	Caudalimetro Electromagnetico	14	Grifo (quemable)
7	Brida - rosca macho	15	Tapa con abrazadera de sujeción para bomba
8	Unión doble Hembra - Hembra	16	Cable corriente bomba y sensor de nivel

CAJA DE JUBILACIONES Y PENSIONES DE PROFESIONALES UNIVERSITARIOS
$ 240
023980

PAYSANDÚ TIERRA HEROICA

INTENDENCIA DE PAYSANDU

REALOJO PADRONES 6627-2953
CIUDAD DE PAYSANDU

TÉCNICO:
Ing. D.Bengoechea

RED DE AGUA POTABLE
DETALLE POZO SEMISURGENTE

Escala Indicadas Fecha: Mayo 2024

AP05

OSE

OBRAS SANITARIAS DEL ESTADO

DEPARTAMENTO: PAYSANDU | LOCALIDAD: PAYSANDU | PROYECTO_EJECUTIVO

RED_AGUA_POTABLE

GERENCIA DE AGUA POTABLE
ING. MARGARITA PINTOS
GERENTE

PADRONES_6627-2953
DETALLE_POZO_SEMISURGENTE

ING. GABRIELA GRUZ
JEFE DIVISIÓN
ESTUDIOS Y PROYECTOS

PROYECTO	DIBUJO	ESCALA INDICADAS
		FECHA MAYO_2024
PROYECTO	DIBUJO	PLANO Nº: 48.655/5